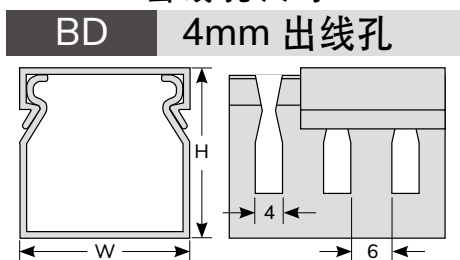


0101 KSS 绝缘配线槽 WIRING DUCT (SLOTTED)



出线孔尺寸



型 号 Item No.	宽 × 高 W × H	长 度 L
出 线 孔 SLOT	mm	
4mm	mm	
BD-2525	25 X 25	(含槽底及槽盖) 每支 2M
BD-3340	33 X 40	
BD-4040	40 X 40	
BD-3360	33 X 60	
BD-4860	48 X 60	
BD-6060	60 X 60	

材质：UL合格之南亚PVC (灰色)，防火等级美规94V-0及欧规M1，PVC耐温85℃。

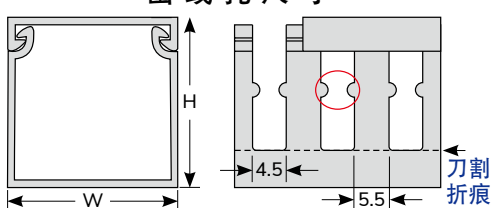
构造：由槽底及槽盖两部份组成，槽底两侧设有出线孔。

- 特点：
- 1.槽底及槽盖特殊设计，更利于两者快速接合。
 - 2.配线槽底座两侧出线孔互相对齐，锯断后可接成任意角度，能保持盘面美观、整齐。
 - 3.槽盖经特殊设计，与配线槽底座组合后不易脱落，且接合面平滑，不割伤手及电线。
 - 4.UL测试温度50℃。

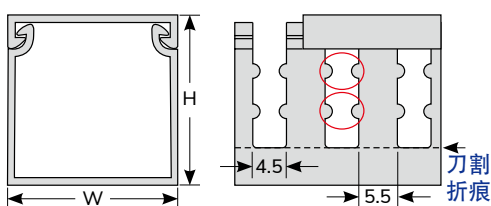
0101 KSS 绝缘配线槽 WIRING DUCT (SLOTTED)



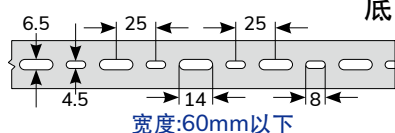
出线孔尺寸



高度:60mm 单凸点



高度:80mm 双凸点



宽度:60mm以下

型 号 Item No.	宽 × 高 W × H	长 度 L
出 线 孔 SLOT	mm	
4.5 mm	mm	
GD-3060	30 X 60	(含槽底及槽盖) 每支 2M
GD-4060	40 X 60	
GD-6060	60 X 60	
GD-8060	80 X 60	
GD-10060	100 X 60	
GD-12060	120 X 60	
GD-3080	30 X 80	
GD-4080	40 X 80	
GD-6080	60 X 80	
GD-8080	80 X 80	
GD-10080	100 X 80	
GD-12080	120 X 80	

材质：UL合格之南亚PVC (灰色)，防火等级美规94V-0及欧规M1，PVC耐温85℃。

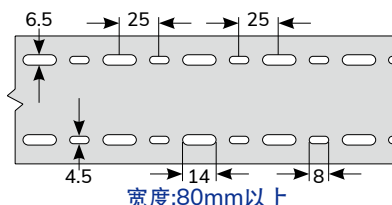
构造：由槽底及槽盖两部份组成，槽底两侧设有出线孔，及一条刀割折痕。

- 特点：
- 1.两侧出线孔之凸点设计，可在同一出线孔做分层区隔使用。
 - 2.槽底两侧均设有刀割折痕，可依安装者需求，免工具即可折出需要的侧孔大小。
 - 3.配线槽底座两侧出线孔互相对齐，锯断后可接成任意角度，能保持盘面美观、整齐。
 - 4.槽盖经特殊设计，与配线槽底座组合后不易脱落，且接合面平滑，不割伤手及电线。
 - 5.UL测试温度50℃。

● 绝缘配线槽盖可更换为含胶型防滑配线槽盖；更换后能有效增加湿度及粘度，使线槽底座与上盖密合，以增加盖子的紧固程度。

型号变更：GD-3060→GQ-3060

底孔尺寸



宽度:80mm以上